



SYNTHÈSE du BUDGET (avec M. B. approuvées)

Module informatisé de publication des budgets annuels



Commune de : **OTTIGNIES LOUVAIN LA NEUVE**

Adresse de l'administration: AVENUE DES COMBATTANTS 35
1340 OTTIGNIES
WWW.OLLN.BE

Date d'arrêt de la M.B. par le conseil: 16/06/2020

Date d'approbation de la Tutelle:

Type document: Budget Exercice: 2020

Directeur Général: GREGORY LEMPEREUR

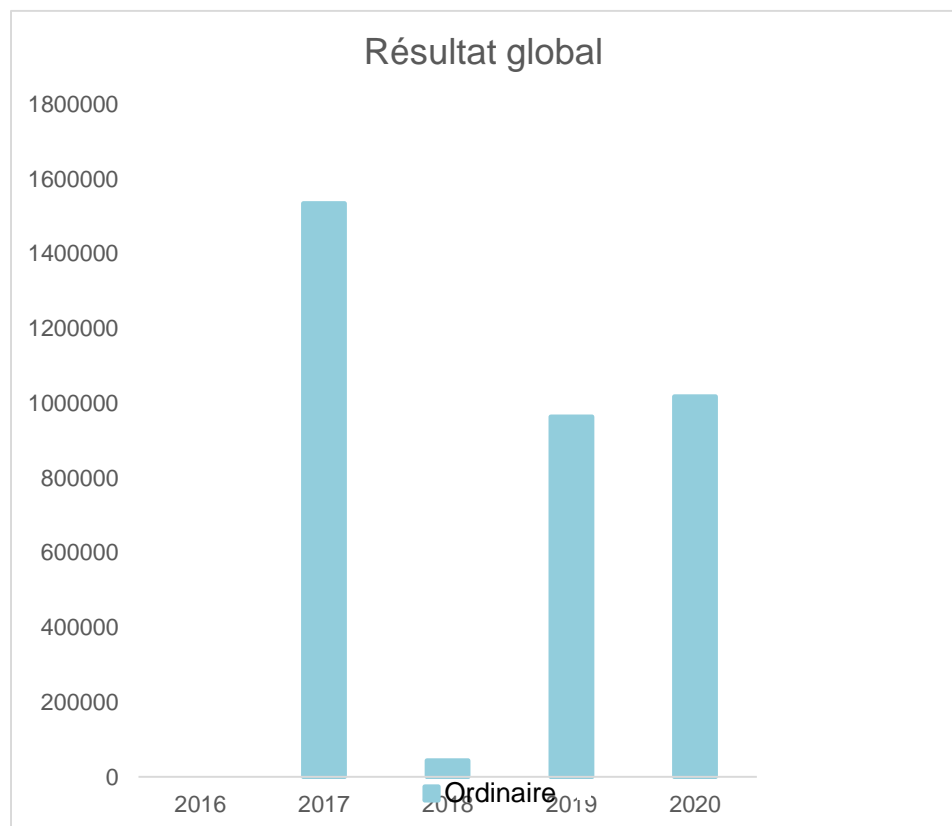
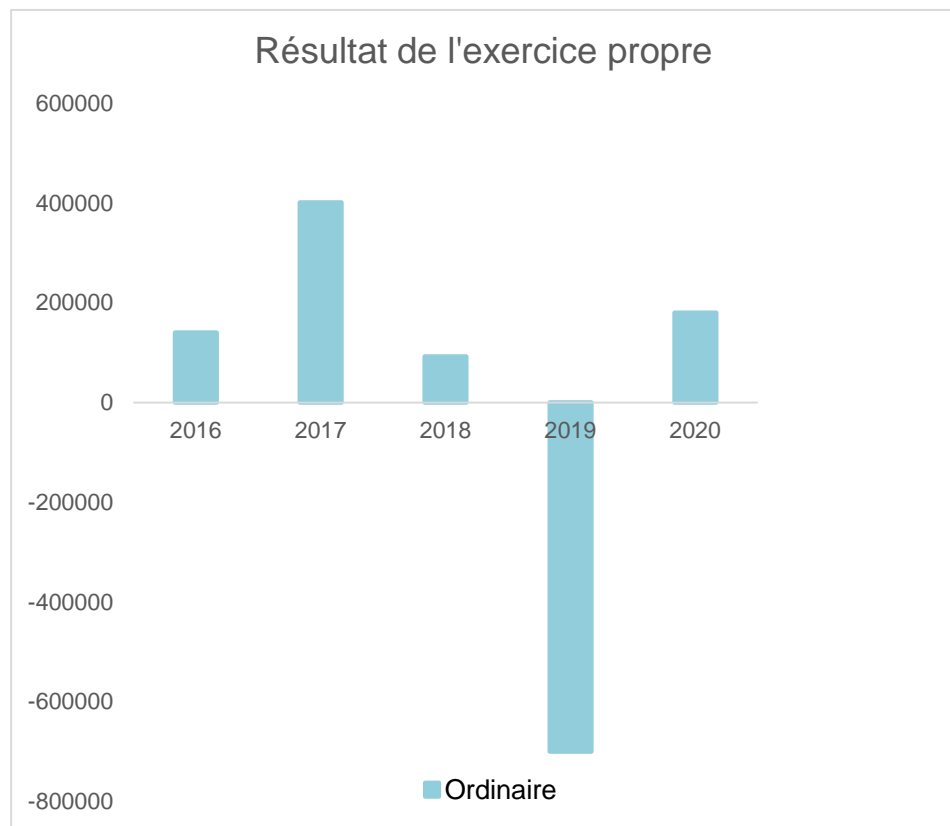
Tél: +32 10 43 60 31
Fax: +32 10 43 60 39
Email: gregory.lempereur@olln.be

Directeur Financier: BERNARD DEWEL

Tél: +32 10 43 60 61
Fax: +32 10 43 60 69
Email: bernard.dewel@olln.be

Evolution du résultat budgétaire ordinaire					
	Budget	Budget	Budget	Budget	Budget
Exercices:	2016	2017	2018	2019	2020
Résultats Exercice Propre*	140.286	401.117	92.623	-699.995	180.163
Résultat global* (avec exercices antérieurs et prélèvements)	0	1.534.897	43.411	963.881	1.017.999

* Montant arrondi à l'euro



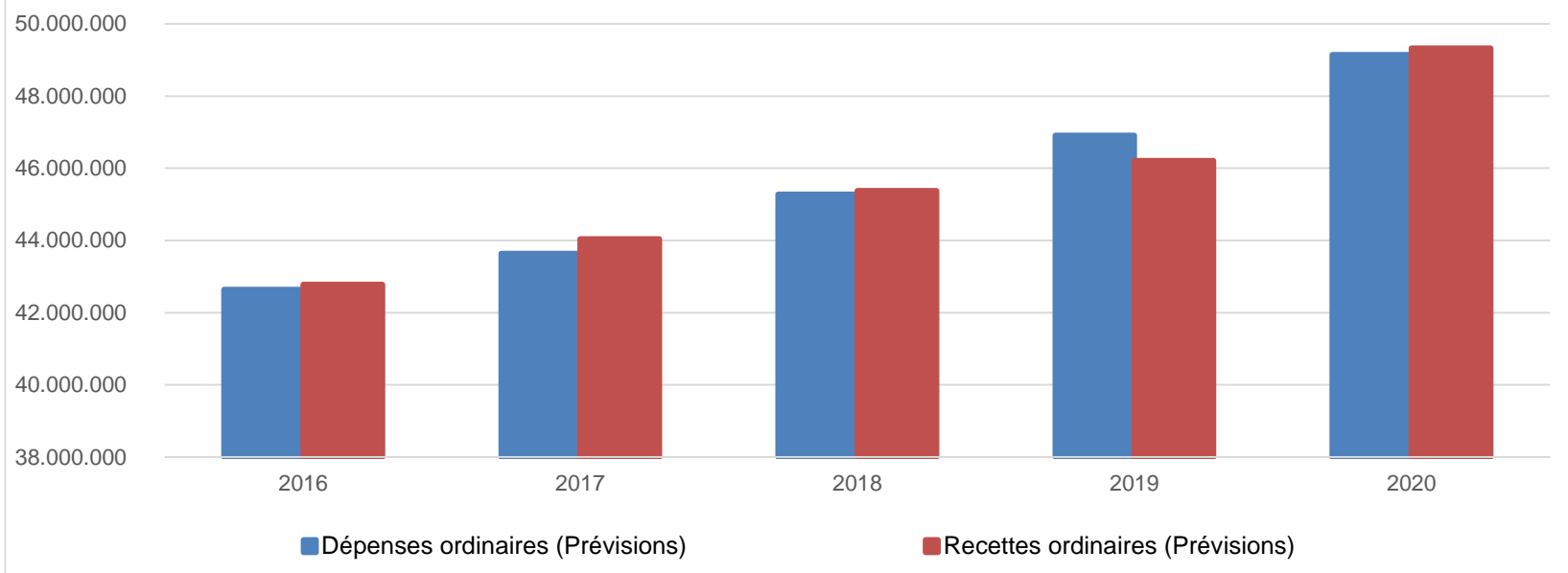
Ventilation économique des dépenses et des recettes ordinaires					
	Budget	Budget	Budget	Budget	Budget
	Dépenses ordinaires (Prévisions)				
Exercices:	2016	2017	2018	2019	2020
Personnel	13.851.399,39	14.573.554,51	15.479.669,47	16.611.536,34	17.843.451,22
Fonctionnement	8.813.400,83	8.946.467,56	9.256.020,17	9.060.665,96	9.305.085,77
Transferts	13.843.818,88	14.362.100,76	14.497.898,88	15.128.193,79	14.997.043,68
Dette	5.745.158,48	5.758.138,44	6.046.657,61	6.112.513,54	6.401.722,98
Prélèvements (hors 060)	388.531,41	0,00	0,00	0,00	600.000,00
Total (exercice propre)*	42.642.309	43.640.261	45.280.246	46.912.910	49.147.304
Exercices antérieurs	959.111,92	310.599,83	1.399.987,55	1.566.183,40	696.765,46
Prélèvements	0,00	0,00	0,00	0,00	0,00
Total général*	43.601.421	43.950.861	46.680.234	48.479.093	49.844.069

* Montant arrondi à l'euro

Recettes ordinaires (Prévisions)					
	Budget	Budget	Budget	Budget	Budget
	Recettes ordinaires (Prévisions)				
Exercices:	2016	2017	2018	2019	2020
Prestation	3.104.888,34	4.612.256,72	4.644.664,50	4.599.172,21	4.056.569,07
Transferts	37.759.860,03	38.104.925,24	39.310.335,43	40.266.541,26	44.254.936,80
Dette	1.917.846,62	1.324.196,80	1.317.869,51	1.082.801,16	1.015.960,70
Prélèvements	0,00	0,00	100.000,00	264.400,00	0,00
Total (exercice propre)*	42.782.595	44.041.379	45.372.869	46.212.915	49.327.467
Exercices antérieurs	0,00	1.300.998,18	1.350.775,06	2.819.913,42	1.534.602,03
Prélèvements	818.825,92	143.380,89	0,00	410.145,71	0,00
Total général*	43.601.421	45.485.758	46.723.645	49.442.974	50.862.069

* Montant arrondi à l'euro

Evolution des recettes et des dépenses ordinaires (exercice propre)



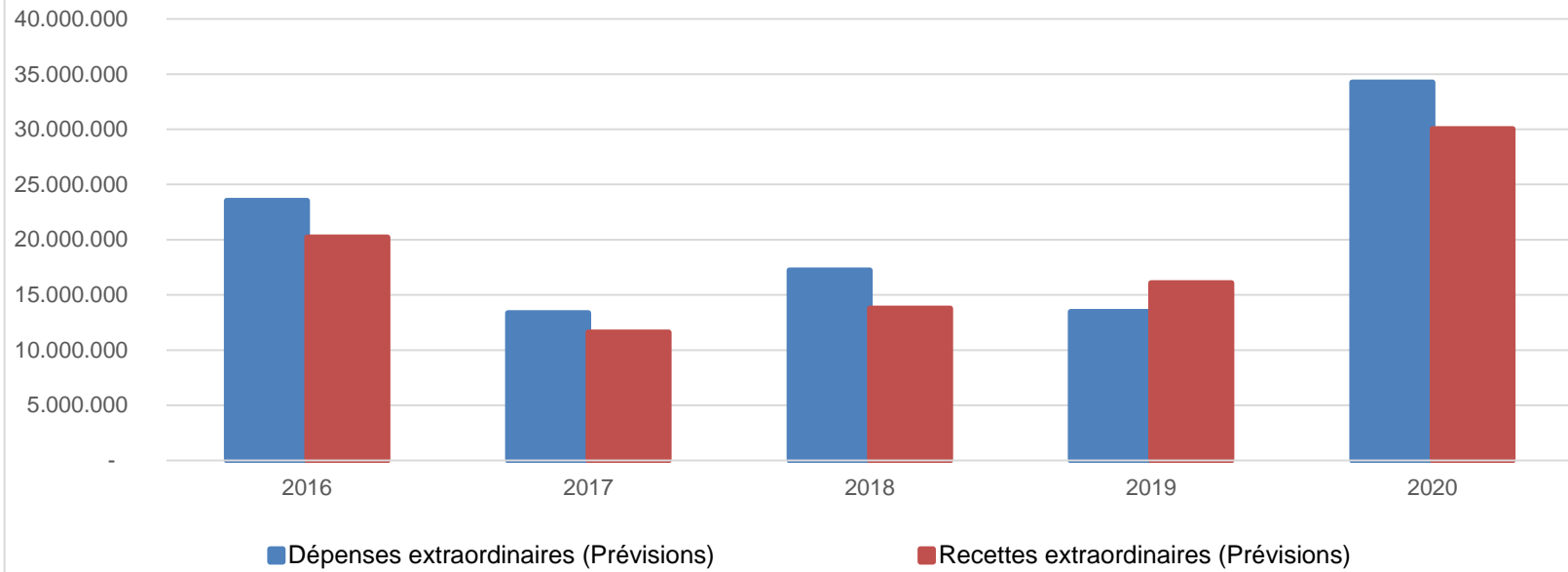
Ventilation économique des dépenses et des recettes extraordinaires					
	Budget	Budget	Budget	Budget	Budget
	Dépenses extraordinaires (Prévisions)				
Exercices:	2016	2017	2018	2019	2020
Transferts	549.100,00	554.500,00	590.945,00	576.500,00	1.083.828,55
Investissements	22.775.615,34	12.742.900,00	16.559.550,00	12.818.775,40	33.093.380,00
Dette	202.148,10	52.148,00	62.207,54	62.207,54	74.849,74
Prélèvements	0,00	0,00	0,00	0,00	0,00
	0,00	0,00	0,00	0,00	0,00
Total (exercice propre)*	23.526.863	13.349.548	17.212.703	13.457.483	34.252.058
Exercices antérieurs	4.131,25	408.873,90	288.860,75	585.327,70	402.500,00
Prélèvements	1.022.841,73	649.876,00	2.097.133,18	11.134.905,34	0,00
Total général*	24.553.836	14.408.298	19.598.696	25.177.716	34.654.558

* Montant arrondi à l'euro

Recettes extraordinaires (Prévisions)					
Exercices:	2016	2017	2018	2019	2020
Transferts	13.136.682,00	6.272.464,98	7.842.879,00	7.399.402,88	19.966.976,37
Investissements	7.500,00	0,00	0,00	0,00	0,00
Dette	7.072.917,44	5.324.787,07	5.932.324,00	8.667.924,90	10.073.724,40
Prélèvements	0,00	0,00	0,00	0,00	0,00
Total (exercice propre)*	20.217.099	11.597.252	13.775.203	16.067.328	30.040.701
Exercices antérieurs	470.908,99	877.784,84	1.047.126,41	4.757.390,70	385.000,00
Prélèvements	3.865.827,99	2.556.045,85	5.670.781,40	4.352.997,50	4.228.857,52
Total général*	24.553.836	15.031.083	20.493.111	25.177.716	34.654.558

* Montant arrondi à l'euro

Evolution des recettes et des dépenses extraordinaires (exercice propre)



Ventilation fonctionnelle					
Evolution des dépenses ordinaires (exercice propre)					
	Budget	Budget	Budget	Budget	Budget
	2016	2017	2018	2019	2020
0 Recettes et dépenses générales	773.140,94	242.825,00	221.250,00	222.380,00	225.380,00
1 Administration générale	9.174.517,21	9.561.385,57	9.789.477,79	10.116.728,24	10.833.096,83
3 Sécurité	7.215.153,61	7.270.190,54	7.304.396,94	7.428.051,84	8.119.912,83
4 Voiries-communications	8.527.691,42	8.844.329,05	9.346.416,69	9.910.998,20	10.344.255,90
5 Industrie - commerce	598.050,95	649.941,42	640.251,03	610.605,47	714.593,63
6 Sylviculture- Agriculture	2.500,00	2.500,00	2.500,00	0,00	1.000,00
70>75 Enseignement	4.074.785,50	4.256.068,79	4.670.912,29	4.971.291,48	5.178.068,31
76>77 Culture et sports	3.492.318,03	3.415.368,79	3.746.961,45	3.665.571,42	3.835.847,81
78 Radio, télévision, presse	1.024,55	1.024,51	1.024,50	1.024,50	1.024,52
79 Culte	158.756,93	205.508,27	195.525,02	217.883,14	212.924,17
80>86 Action Sociale	5.075.690,94	5.444.866,57	5.493.272,31	5.967.452,08	5.721.444,00
87 Santé publique et hygiène	2.318.705,25	2.460.114,86	2.548.164,52	2.609.123,20	2.717.772,94
90>92 Logement	501.453,24	512.688,93	490.419,98	510.965,35	520.725,96
93 Aménagement du territoire	728.520,42	773.448,97	829.673,61	680.834,71	721.256,75

Ventilation fonctionnelle					
Evolution des recettes ordinaires (exercice propre)					
	Budget	Budget	Budget	Budget	Budget
	2016	2017	2018	2019	2020
0 Recettes et dépenses générales	33.717.828,83	33.715.052,72	34.748.750,50	35.574.598,57	37.991.973,70
1 Administration générale	2.543.203,97	2.618.289,05	2.686.745,62	3.002.253,58	3.100.044,07
3 Sécurité	117.272,45	387.710,49	358.122,29	408.607,19	303.325,15
4 Voiries-communications	1.093.328,24	1.193.868,08	1.232.667,42	1.338.572,60	1.217.636,98
5 Industrie - commerce	1.963.992,35	1.984.480,72	1.966.562,18	1.963.303,39	2.026.994,80
6 Sylviculture- Agriculture	3.946,47	3.946,47	3.946,47	3.946,47	3.946,47
70>75 Enseignement	1.535.395,36	1.539.634,30	1.559.704,80	1.582.456,46	1.829.506,15
76>77 Culture et sports	1.025.812,54	1.005.603,87	1.028.794,92	1.052.853,54	1.067.580,29
78 Radio, télévision, presse	1.024,55	1.024,51	1.024,50	1.024,50	1.024,52
79 Culte	296,22	296,22	296,22	296,22	296,22
80>86 Action Sociale	476.357,03	592.470,54	630.232,13	552.882,09	590.210,43
87 Santé publique et hygiène	346.398,45	322.170,54	325.114,33	332.045,15	389.471,40
90>92 Logement	598.532,16	662.168,00	662.592,63	663.025,49	670.352,17
93 Aménagement du territoire	178.032,29	158.044,14	168.315,43	147.195,09	135.104,22

Ventilation fonctionnelle					
Evolution des dépenses extraordinaires (exercice propre)					
	Budget	Budget	Budget	Budget	Budget
	2016	2017	2018	2019	2020
0 Recettes et dépenses générales	1.022.841,73	649.876,00	2.097.133,18	11.134.905,34	0,00
1 Administration générale	1.903.100,00	1.169.100,00	1.463.100,00	1.242.000,00	1.950.800,00
3 Sécurité	205.000,00	265.000,00	255.000,00	261.000,00	353.328,55
4 Voiries-communications	17.032.500,00	8.145.450,00	8.913.700,00	8.958.975,40	12.815.700,00
5 Industrie - commerce	33.650,00	57.000,00	12.400,00	17.400,00	48.940,00
6 Sylviculture- Agriculture	0,00	0,00	0,00	0,00	0,00
70>75 Enseignement	820.000,00	1.451.500,00	2.073.500,00	1.213.000,00	996.200,00
76>77 Culture et sports	2.315.095,34	1.285.000,00	2.677.445,00	774.300,00	17.284.000,00
78 Radio, télévision, presse	0,00	0,00	0,00	0,00	0,00
79 Culte	102.000,00	102.000,00	102.000,00	102.000,00	113.000,00
80>86 Action Sociale	266.500,00	15.400,00	24.350,00	14.000,00	54.500,00
87 Santé publique et hygiène	337.648,10	327.148,00	1.098.207,54	332.207,54	309.349,74
90>92 Logement	65.000,00	55.000,00	277.500,00	80.000,00	131.240,00
93 Aménagement du territoire	446.370,00	476.950,00	315.500,00	462.600,00	195.000,00

Ventilation fonctionnelle					
Evolution des recettes extraordinaires (exercice propre)					
	Budget	Budget	Budget	Budget	Budget
	2016	2017	2018	2019	2020
0 Recettes et dépenses générales	3.865.827,99	3.205.921,85	5.670.781,40	5.863.800,28	4.228.857,52
1 Administration générale	1.890.000,00	1.060.500,00	1.247.000,00	1.177.000,00	1.833.000,00
3 Sécurité	0,00	260.000,00	250.000,00	256.000,00	348.328,55
4 Voiries-communications	14.140.000,00	5.985.828,98	6.210.468,56	6.799.079,00	9.094.276,22
5 Industrie - commerce	30.000,00	40.000,00	10.000,00	12.500,00	26.396,00
6 Sylviculture- Agriculture	0,00	0,00	0,00	0,00	0,00
70>75 Enseignement	772.700,00	1.419.789,07	2.023.500,00	1.205.000,00	927.700,00
76>77 Culture et sports	2.215.095,34	1.230.000,00	2.556.000,00	709.970,00	17.269.000,00
78 Radio, télévision, presse	0,00	0,00	0,00	0,00	0,00
79 Culte	102.000,00	102.000,00	0,00	0,00	9.500,00
80>86 Action Sociale	250.000,00	0,00	0,00	0,00	22.000,00
87 Santé publique et hygiène	336.648,10	327.148,00	905.234,44	3.859.376,00	234.500,00
90>92 Logement	55.000,00	50.000,00	257.500,00	75.000,00	100.000,00
93 Aménagement du territoire	425.656,00	472.110,00	315.500,00	462.600,00	176.000,00

Commentaires

Glossaire

Termes

Définitions:

Exercice propre	L'exercice du document allant du 1er janvier au 31 décembre
Exercices antérieurs	Les opérations antérieures à l'exercice propre
Résultat global	Le boni ou le mali de l'exercice propre cumulé avec celui des exercices antérieurs
Dépenses de transfert	Dépenses effectuées à destination de tiers à la commune (d'autres institutions, organismes, ménages ..)
Recettes de transfert	Recettes en provenance de tiers (subsides, taxes, ...)
Recettes de prestation	Recettes découlant de services payants rendus par la commune, de locations, de droits d'entrée ...
Dépenses de prélèvements	Sommes prélevées sur les excédents budgétaires par la commune pour alimenter des fonds de réserves ordinaires ou extraordinaires (pour financer des dépenses d'investissement sur fonds propres) ou des provisions (pour faire face à des charges futures importantes)
Recettes de prélèvements	Utilisation des fonds de réserve et des provisions (constitués au moyen des dépenses de prélèvement)
Ordinaire	Les recettes et dépenses nécessaires au fonctionnement de la commune (taxes, subventions , salaires,électricité,fournitures,...)
Extraordinaire	Les dépenses et leurs moyens de financement afférentes aux investissements (travaux importants, rénovations, achat de matériel et de véhicules etc ...)